

Unterrichtsmaterial Distanzunterricht - Talkfunktion

Handbuch „nextcloud“

Liebe Schülerinnen und Schüler,

folgend findet ihr eine Erklärung, wie ihr auf der neuen Internetplattform der Schule eure Unterrichtsmaterialien für den Distanzunterricht (Homeschooling) erhaltet. Gleichzeitig besteht die Möglichkeit, über die „Talk“-Funktion mit euren Mitschülern oder gegebenenfalls auch Lehrern in Kontakt zu treten.

Es geht los:

Startet euren Internetbrowser (Safari, Firefox, o.Ä.) und öffnet die folgende Internetseite:

nextcloud.pc-limburg.de

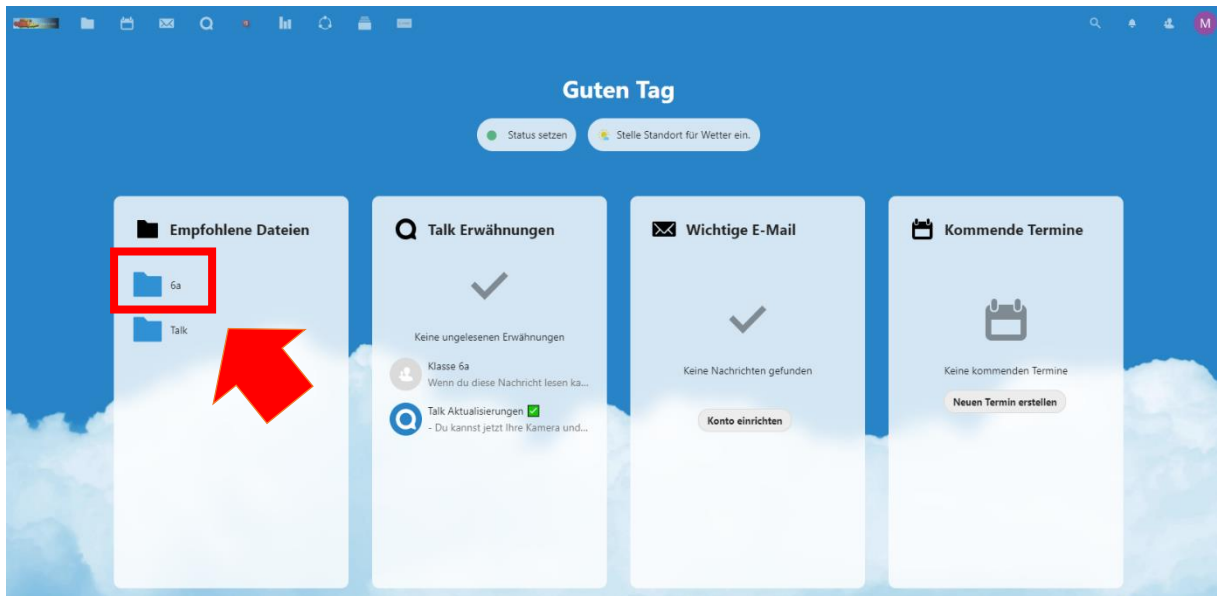


Loggt euch mit den Anmeldedaten ein, welche euch von eurer Klassenleitung mitgeteilt wurden. Sofern dies noch nicht geschehen ist, meldet euch bitte!

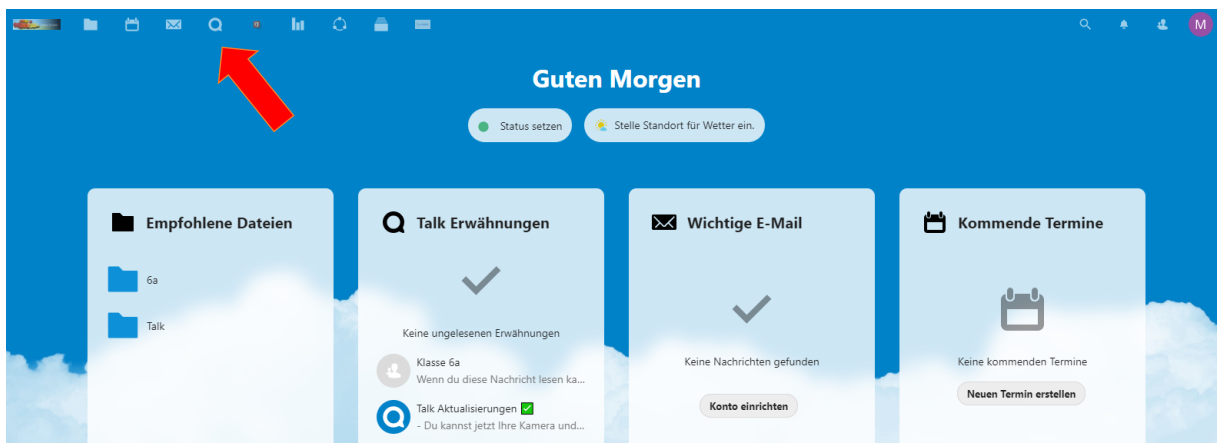
Nach der ersten Anmeldung solltet ihr das Passwort eures Zugangs ändern, sodass es zukünftig von Zugriffen Dritter geschützt ist. Euer Passwort ändert ihr in den Einstellungen unter dem Punkt „Sicherheit“. Klickt dazu auf eure Initialen am rechten oberen Bildrand.

Unter „**Empfohlene Dateien**“ oder „**Dateien**“ in der Topbar (obere Leiste) findet ihr nun in eurem jeweiligen Klassenorder Unterrichtsmaterial für den Distanzunterricht während der Schulschließung!

Unterrichtsmaterial Distanzunterricht - Talkfunktion



Ebenso findet ihr in der Topbar die „Talk“-Funktion. Dort könnt ihr, wie bei jedem anderen sozialen Messenger (WhatsApp und Co.) recht schnell und einfach alle angelegten Nutzer der „nextcloud“ kontaktieren.

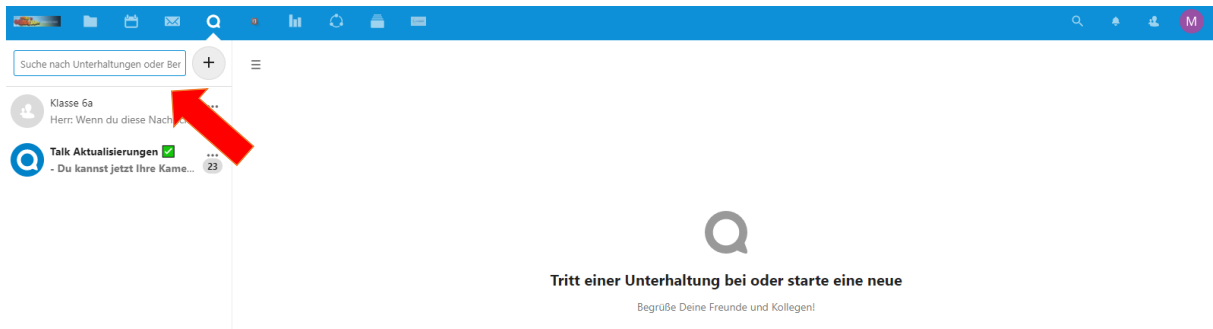


Gebt in diesem Suchfenster den Namen des Kontaktes ein, mit welchem ihr in Kontakt treten möchtet und öffnet das Chatfenster. Alles Weitere sollte euch bekannt sein!

Eure Lehrer findet ihr beispielsweise unter „Herr X“ oder „Frau Y“.

Für einige wenige Klassen wurde bereits durch die jeweilige Lehrkraft ein „Klassenchat“ angelegt! Solltet ihr diesen gefunden haben, so lasst einen „Daumen hoch“ dort, dass die Klassenlehrer/innen wissen, dass ihr die Nachrichten erhalten habt.

Unterrichtsmaterial Distanzunterricht - Talkfunktion



Ich denke, dass diese Informationen vorerst ausreichen und für jeden von euch verständlich sind.

Sollten dennoch Fragen oder Probleme auftreten, meldet euch bei eurer Klassenleitung über die, vermutlich bereits bekannte, dienstliche Mailadresse:

`vorname.nachname@schule-im-emsbachtal.de`

Viel Spaß beim Erarbeiten der Inhalte!

#gesundbleiben!